



Centro de Estudios de Bachillerato Técnico, "Eva Sámano de López Mate

ESTADO DE QUINTANA ROO

Indicadores de Postura Fiscal

del 01/ene/2015 al 30/sep/2015

Usu: SUPERVISOR


Rep: rptIndicadoresPosturaFiscal


Fecha y hora de Impresión | 26/oct/2015 09:39 a.m.

Concepto	Estimado	Devengados	Pagado
I. Ingresos Presupuestarios (I=1+2)	\$29,657,009.00	\$23,970,742.00	\$23,970,742.00
1. Ingresos del Gobierno de la Entidad Federativa	\$0.00	\$0.00	\$0.00
2. Ingresos del Sector Paraestatal	\$29,657,009.00	\$23,970,742.00	\$23,970,742.00
II. Egresos Presupuestarios (II=3+4)	\$29,657,009.00	\$22,572,846.00	\$21,983,826.40
3. Egresos del Gobierno de la Entidad Federativa	\$0.00	\$0.00	\$0.00
4. Egresos del Sector Paraestatal	\$29,657,009.00	\$22,572,846.00	\$21,983,826.40
III. Balance Presupuestario (Superávit o Déficit) (III = I - II)	\$0.00	\$1,397,896.00	\$1,986,915.60


Concepto	Estimado	Devengados	Pagado
III. Balance Presupuestario (Superávit o Déficit)	\$0.00	\$1,397,896.00	\$1,986,915.60
IV. Intereses, Comisiones y Gastos de la Deuda	\$0.00	\$0.00	\$0.00
V. Balance Primario (Superávit o Déficit) (V= III - IV)	\$0.00	\$1,397,896.00	\$1,986,915.60

Concepto	Estimado	Devengados	Pagado
A. Financiamiento	\$0.00	\$0.00	\$0.00
B. Amortización de la deuda	\$0.00	\$0.00	\$0.00
C. Endeudamiento o desendeudamiento (C = A - B)	\$0.00	\$0.00	\$0.00


 PROF. CLEMENTINO ANGULO CUPUL
 DIRECTOR GENERAL


 C.P. RUBEN M. TORRES ESTANOL
 JEFE DEPTO. REC. HUMANOS Y FINANCIEROS


 M.E.A.P. MAURO H. VARGAS GARCIA
 DIRECTOR ADMINISTRATIVO


 LIC. NELBA ARIAGA ECHAZARRIETA
 RESPONSABLE DE AREA